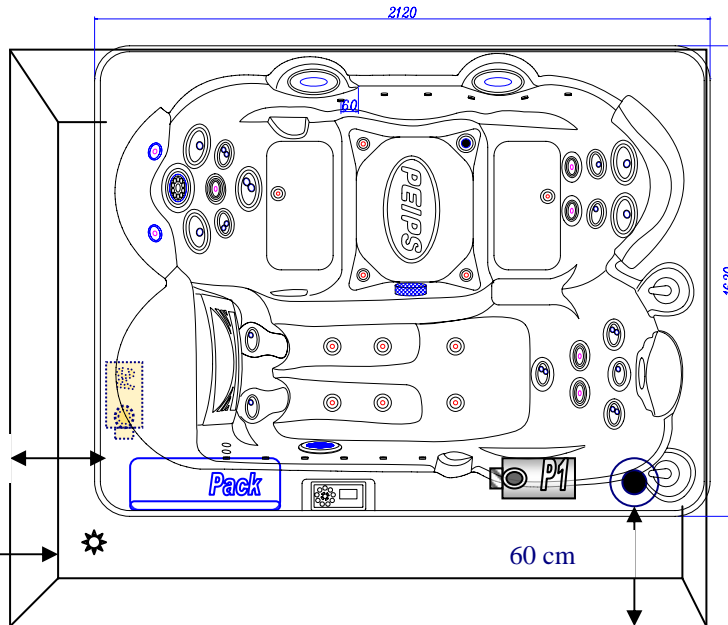
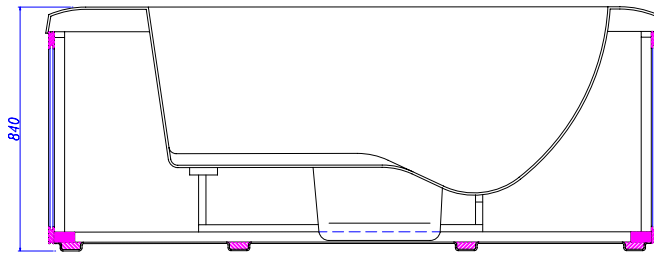
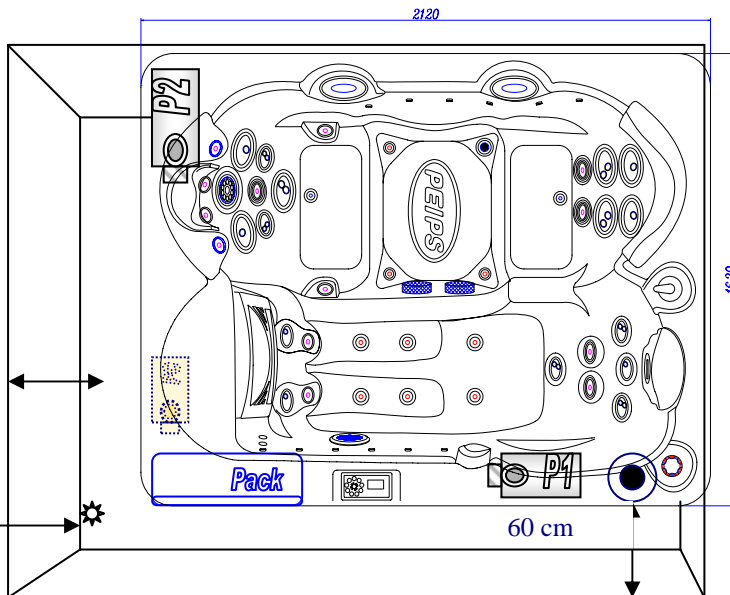


cotes encastrement Paradiso 29 et 36








Grille
d'évacuation
des eaux



Grille
d'évacuation
des eaux

Légende

-  Pack électrique
-  Pompe circulation
-  Blower
-  1^{er} pompe de massage
-  2^{eme} pompe de massage

paradisio 29

Dispositions Générales

Le fond de la fouille doit être composée d'une dalle ferrillée de 15 cm minimum

L'alimentation électrique se fera en 2,5mm² gainé jusqu'à 15 m de câbles au delà : prévoir 6 mm²

Une évacuation de l'eau doit être prévue en fond de fouille

paradisio 36